

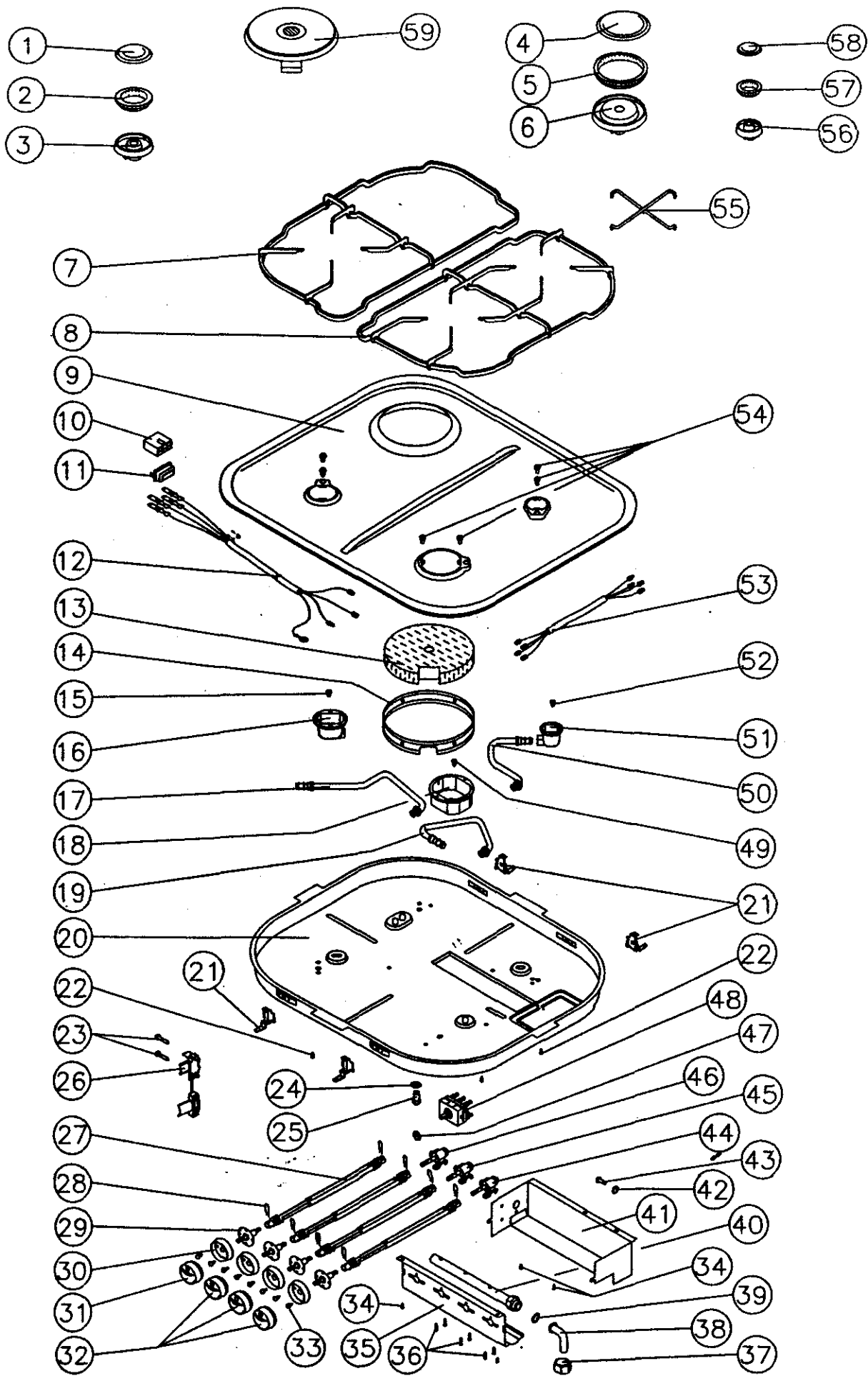
COCINA TEKA SM 3G 1P / HOB SM 3G 1P


01-abr-00

PLANO: 8584a SAT

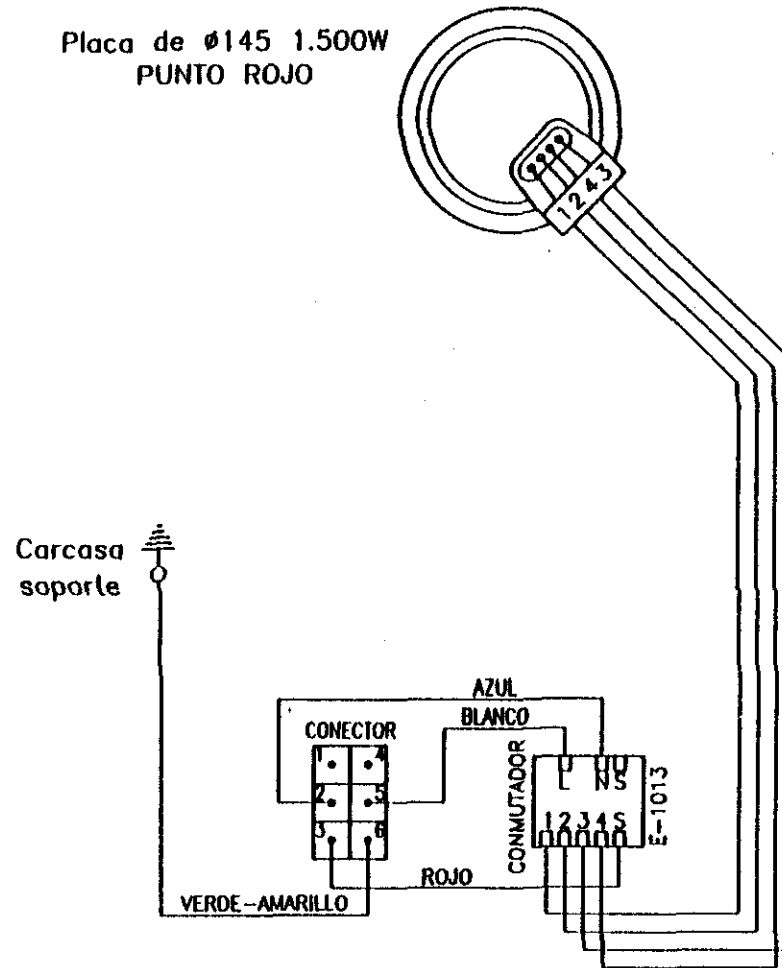
<u>KEY CODE</u>	<u>DESCRIPTION</u>	<u>ARTICULO</u>
01 60602002	MEDIUM FAST BURNER LID	TAPA DIFUSORA QUEMADOR SEMIRRAPIDO
02 60602004	MEDIUM FAST BURNER BRONZE RING	CORONA DIFUSORA QUEMADOR SEMI-RÁPIDO
03 60602005	MED/ FAST BURNER BRONZE RING SUPPORT	SOPORTE CORONA QUEMADOR SEMI-RÁPIDO
04 60601002	FAST BURNER LID	TAPA DIFUSORA QUEMADOR RAPIDO
05 60601004	FAST BURNER BRONZE RING	CORONA DIFUSORA QUEMADOR RÁPIDO
06 60601005	FAST BURNER BRONZE RING SUPPORT	SOPORTE CORONA QUEMADOR RÁPIDO
07 61203002	ENAMELED PAN REST 1G- SM	PARRILLA SM 1G ESMALTADA
08 61203001	ENAMELED PAN REST 2G-SM	PARRILLA SM 2G ESMALTADA
09 61603244	TOP PLATE SM-3G.1P - BRASIL BROWN	ENCIMERA SM 3G.1P BRASIL
09 61603240	TOP PLATE SM-3G.1P - WHITE	ENCIMERA SM C7 3G.1P BLANCA
09 61603247	TOP PLATE SM C95 3G.1P BROWN	ENCIMERA SM C95 3G.1P TIERRA DE FRANCIA
09 20203101	TOP PLATE SM-3G.1P - S/STEEL	ENCIMERA SM CII 3G.1P INOX
10 60901101	MAINS - MALE CONNECTOR	CONECTOR TERMINAL MACHO POLIAM 6.6 V-0
11 60901125	MALE CONNECTOR COVER	TAPA PARA CONECTOR MACHO
12 60903212	WIRING SET 4 CABLES SM/EC 3G. 1P L=3x580/550	CONJ. 4 CABLES SM/EC 3G.1P L=3x580/550
13 61601205	FIBREGLASS DISC Ø 157	DISCO FIBRA VIDRIO ø157 mm. P/PLACA ø145
14 61601202	E. PLATE MOUNTING RING Ø 145	ARO MONTAJE ø161 mm. P/PLACA Ø145 MM.
15 60602028	MED/ FAST NOZZLE Ø 190 TOWN/HK	INYECTOR SEMI-RÁPIDO Ø1,90 mm CIUDAD
15 60602008	MED/ FAST NOZZLE Ø 6.5 mm BUTANE	INYECTOR SEMIRRÁPIDO Ø0,65mm BUTANO.
15 60602019	NOZZLE Ø 102 NATURAL	INYECTOR SEMI-RÁPIDO Ø1,02 mm NATURAL (DIS. 0
16 60602206	MED/FAST NOZZLE SUPPORT	PORTAINYECTOR SEMIRRÁPIDO
17 20203802	GAS PIPE REF. 302 - FRONT LEFT SIDE	TUBO CONDUCCION REF. 302 SM
18 60601006	FAST BURNER NOZZLE SUPPORT	PORTAINYECTOR RÁPIDO
19 20203804	GAS PIPE REF. 304 - BACK RIGHT SIDE	TUBO CONDUCCION REF. 304 SM
20 20203901	ALUMINISED BOTTOM COVER	CARCASA SM.CII ACERO ALUMINIZADO
21 61102101	HOB FIXING CLAMP	GRAPA AMARRE COCINA (N)
22 60193006	SCREW 3,5x6 DIN 7500	TOR.DIN 7500 C M3.5x6-SI-H/AUTORR-DENT.
23 60193005	SCREW 3,6x21	TOR.P/PLAST.FIL.40° Ø3,6x21F ALOM.H-2 Zn
24 60308003	WASHER DIN 125 - A6-140 HV	ARANDELA DE ABANICO J8,2 DIN 6798
25 60296001	NUT M6x13 - ELECTRIC PLATE	TUERCA M6x13 AMARRE PLACA
26 52003098	CABLE RETAINER - DOUBLE	RETENEDOR DE CABLE POLIAMIDA 6.6 TEKA
27 61601304	CARDAN CONNECTING ROD	CARDAN ACCIONAMIENTO POLIAMIDA 6.6
28 61601006	CARDAN SAFETY PIN	PASADOR PARA CARDAN ACCIONMTO.S/MANDOS
29 20298005	KNOB COUPLING DEVICE	CONJUNTO ENCLAVAMIENTO (EJE INTERIOR CORTO)
30 61004181	KNOB DECORATIVE PLATE - WHITE	EMBELLECEDOR MANDO BLANCO (HT)
30 61004082	KNOB DECORATIVE PLATE - BROWN	EMBELLECEDOR MANDO MARRÓN (HT)
31 61004035	BROWN KNOB 7 POS. (HT)	MANDOS 7 POSICIONES MARRÓN (HT)
31 61004034	WHITE KNOB E/50 - E/60 7 POS.	MANDOS 7 POSICIONES BLANCO (HT)
32 61004031	GAS WHITE KNOB	MANDO C/MARCAS GAS BLANCO (HT)
32 61004032	GAS BROWN KNOB (HT)	MANDO C/MARCAS GAS MARRÓN (HT)
33 60133003	SCREW DIN 7981 ST 3.9*6.5	TORN. PARA CHAPA DIN 7981 ST3.9x6.5-F-H Zn
34 60133015	SCREW 3,9x7,5 DIN 7981	TORN P/CH DIN 7981 ST 3.9x7.5-C-H Zn DEN
35 61601034	TAP MOUNTING SUPPORT	SOPORTE MONT.GRIFO/CONMUT.SM/EC/CG 3G.1P
36 60105001	SCREW DIN 7985 5*20	TORN.GOTA SEBO DIN 7985 M5x20-4.8-H Zn
37 60222001	GAS CONNECTION NUT 1/2"	TUERCA CONEXIÓN R 1/2" (ACOP. GAS)


<u>KEY CODE</u>	<u>DESCRIPTION</u>	<u>ARTICULO</u>
38	50602001 GAS CONNECTING PIPE	TUBO COBRE D=10/12 mm. L=80 mm. ACOP. COLEC.
39	61601197 GAS CONNECTION GASKET	JUNTA CONEXIÓN GAS (FIBRA SINTÉTICA)
40	20203892 GAS COLLECTOR PIPE REF. 303 - SM 3G	TUBO COLECTOR REF.303 3G SM
41	61601004 TAP MOUNTING SUPPORT COVER	CARCASA MONTAJE GRIFO-CONMUT. SM (MIXTA)
42	60304003 WASHER Ø 4 DIN 6798 A	ARANDELA M4 ABANICO INOX.A2 DIN 6798-A
43	60401002 RIVET 4x8 MM	REMACHE Ø 4 X 8 MM.
44	60501101 FAST GAS TAP, LOWER OUTPUT-BUTANE	GRIFO RAPIDO SALIDA INFERIOR(SM) BUTANO
44	60501102 FAST GAS TAP, LOWER OUTPUT- NATURAL	GRIFO RAPIDO SALIDA INFERIOR(SM) NATURAL
45	60503101 AUXILIARY GAS TAP, LOWER OUTPUT	GRIFO AUXILIAR SALIDA INFERIOR (SM) BUTANO
45	60503102 AUXILIARY NATURAL GAS TAP, LOWER OUTPUT	GRIFO AUXILIAR SALIDA INFERIOR (SM) NATURAL
46	60502102 MEDIUM FAST GAS TAP, LOWER OUTPUT- NATURAL	GRIFO S/RAPIDO SALIDA INFERIOR(SM) NATURAL
46	60502101 MEDIUM FAST GAS TAP, LOWER OUTPUT-BUTANE	GRIFO S/RAPIDO SALIDA INFERIOR(SM)BUTANO
47	60299002 NUT M12*2.5 BRASS	TUERCA M12 ESP.=2.5 mm.LATON(CONMUT.)
48	60802024 SWITCH 7 POSITIONS E-1013	CONMUTADOR 7 POSICIONES E-1013
49	60601018 FAST BURNER NOZZLE Ø 130 NATURAL	INYECTOR RÁPIDO Ø1,30 mm NATURAL
49	60601028 FAST NOZZLE Ø 2.60 mm TOWN GAS	INYECTOR RÁPIDO Ø2,60 mm CIUDAD
49	60601008 FAST BURNER NOZZLE Ø 0.85 mm BUTANE	INYECTOR RÁPIDO Ø0.85 mm BUTANO
50	20203803 GAS PIPE REF. 303 - BACK RIGHT SIDE	TUBO CONDUCCION REF. 303 SM
51	60603006 AUX/ BURNER NOZZLE SUPPORT	PORTAINYECTOR AUXILIAR
52	60603028 AUXILIARY NOZZLE Ø 1.45 mm TOWN	INYECTOR AUXILIAR Ø1,45 mm CIUDAD
52	60603018 AUXILIARY NOZZLE Ø 0.80 mm NATURAL	INYECTOR AUXILIAR Ø0,80 mm NATURAL
52	60603008 AUXILIARY NOZZLE Ø 0.50 mm BUTANE	INYECTOR AUXILIAR Ø0,50 mm BUTANO
53	60903035 WIRING SET - 4 CABLES L=360 mm W/CLIP	CONJ. 4 CABLES L=360 S=1 C/PROTEC.(CLIP)
54	60104003 SCREW M4x6	TORN.GOTA SEBO DENTADO M4x6 4.8-H Zn
55	61201903 CHROMED PAN REST COMPLEMENT	COMPLEMENTO PARRILLA CROMADA
56	60603005 AUX/ BURNER BRONZE RING SUPPORT	SOPORTE CORONA QUEMADOR AUXILIAR
57	60603004 AUXILIARY BURNER BRONZE RING	CORONA DIFUSORA QUEMADOR AUXILIAR
58	60603002 AUXILIARY BURNER LID	TAPA DIFUSORA QUEMADOR AUXILIAR
59	60701002 ELECTRIC PLATE 1500 W Ø 145 - 220/230 V	PLACA BLIND. 1500W ø145 220/230V P/ROJO



Nº piezas	Denominación		Marca	Plano	Material	Código
Dibujado	Fecha	Nombre	 TEKA INDUSTRIAL, S.A. Santander-España			
Comprobado	2/6/93	M.A.G.				
Escola				Peso	Plano Nº: 8584a SAT	
COCINA SM 3G 1P					Sustituye a: 8584	
					Sustituido por:	

Placa de $\varnothing 145$ 1.500W
PUNTO ROJO



		Nº. piezas	Denominacion	Marca	Plano	Materia	Codigo
			Fecha	Nombre	 TEKA INDUSTRIAL, S.A. Santander-España		
		Dibujado	5.6.92				
		Comprobado		M.A.G.			
		Escala	TYP. B1D213000		Peso	Plano 8.030 (b) SAT	
b	Actualización general	2.10.96	Esquema de conexiones eléctricas			Sustituye a:	
a	Actualización general	23.10.95	Cocina CG/S.M. y E.C. 3G.1P.			Sustituido por:	
Est.	Modificación	Fecha	Nomb				